



Literie
Duault
FABRIQUÉ EN BRETAGNE

Catalogue 20
24

— Collection générale
Ameublement


Notre savoir-faire



fabricant
BRETON
depuis 1973



site de production
d'environ
8 000 m²



environ
80 000
pièces produites / an

Notre ambition est de proposer une large gamme pour s'adapter aux besoins de tous nos clients :



LATEX



**MOUSSE
POLYURÉTHANE**



**MÉMOIRE
DE FORME**



**RESSORTS
ENSACHÉS**

Pour apporter le meilleur service possible à notre clientèle, nous avons fait le choix d'intégrer la livraison à nos services afin d'assurer un meilleur niveau de réactivité et de qualité.



**2 CAMIONS 3T500 &
6 POIDS-LOURDS**



**600 CLIENTS
LIVRÉS**

Nous proposons des produits aux tarifs très étudiés, quel que soit le niveau de gamme, en utilisant des matières premières soigneusement sélectionnées.



Sur une partie de notre gamme, nous avons obtenu la certification CTB Literie. Délivrée par un organisme indépendant l'Institut FCBA, cette certification impose des tests réguliers sur les matières premières que nous utilisons et sur les produits finis que nous commercialisons. CTB Literie c'est l'assurance d'investir dans un matelas de qualité durable dans le temps et conforme aux normes françaises et européennes.

Sensibles au bien-être des consommateurs, nous privilégions les matières premières fabriquées dans le respect de la santé de l'homme et de l'environnement :



C'est un label européen qui certifie qu'aucune des substances utilisées dans le processus de fabrication ne peut nuire ni à la santé de l'homme, ni à l'écologie. Tous nos tissus, toutes nos laines en 100% latex, toutes nos mousses ainsi que la pure laine vierge bénéficient de ce label.



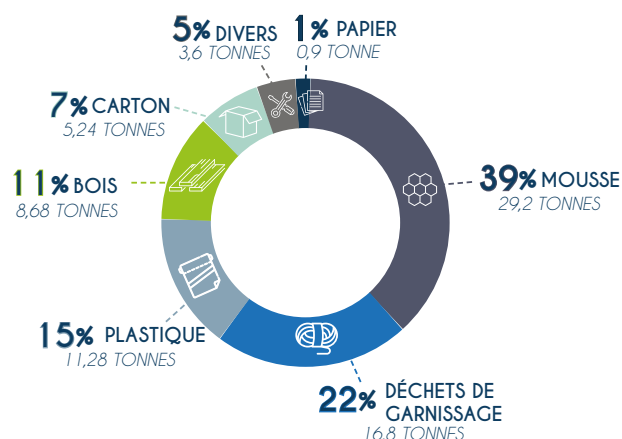
Démarche développée par les fabricants européens de mousse polyuréthane. Celle-ci vise à réduire l'utilisation des substances qui pourraient nuire à la santé de l'homme et à l'environnement. Les mousses polyuréthane H.R 50, H.R 35 visco-élastique et H.D 30 que nous utilisons sont labélisés.



Norme qui certifie le contenu recyclé d'un produit textile. Pour obtenir cette certification, le produit doit contenir au moins 50% de matière recyclée. Cette norme vérifie aussi le respect des critères environnementaux et sociaux.

Notre éco-responsabilité

En 2023,
89,6%
de nos déchets
ont été valorisés



Sommaire

5 Matelas

Latex - Couchage latex	6-9
Mousse polyuréthane	11-16
Mémoire de forme	18-20
Sur-matelas - Oreiller	21
Ressorts ensachés	23-29
Matelas Enfant	30
Matelas Gigogne	31
Matelas Canapé	31
Matelas Banquettes	32

33 Sommier

Relaxation	34-36
Fixes - lattes actives	38-39
Fixes - lattes passives	40-44
Fixes - lattes apparentes	44

45 Têtes de lit

Venise - Florence	46
Trévisé - Parme	47
Tendance - Actuelle - Contemporaine - Moderne	48

49 Accessoires

Pieds - Platines - Reliures	50
-----------------------------	----

51 Gamme de tissus

Matières



Composé uniquement de lait d'hévéa sans addition de latex synthétique ni de produits de charge. Grâce à son élasticité naturelle unique, c'est une matière qui procure un soutien très précis et enveloppant et qui s'adapte à toutes les morphologies en douceur. En résumé, le latex naturel allie ergonomie, confort et propriétés anti-bactériennes.



Naturellement élastique et souple, le latex offre un accueil moelleux en surface et en soutien ferme en profondeur. Les nombreuses alvéoles garantissent un confort progressif et une excellente ventilation.



Matériau de densité élevée à faible résilience, la mousse polyuréthane à mémoire de forme allège la pression de façon optimale. Le poids du corps est réparti régulièrement sur toute la surface du couchage, ce qui crée une sensation d'apesanteur.



Fibre polyester, aérée minimisant les risques d'allergie avec un pouvoir d'isolation thermique. Elle est résiliente avec un bon gonflant pour un sommeil ventilé en toute sérénité.



Mousse polyuréthane à très haute densité dotée d'une structure composée de millions de cellules ouvertes qui absorbe tous les mouvements et assure ainsi une véritable indépendance de couchage. Enrichie d'huile végétale, elle représente une alternative plus écologique aux produits entièrement dérivés du pétrole.



Pure laine vierge de France, matériau noble et traditionnel aux vertues naturellement chaleureuses et auto-nettoyantes.



Fibre végétale très résistante et souple, agréable et fraîche en été. Matière naturelle et aérée qui agit comme un véritable climatiseur pour le corps. Très hydrophobe, le lin apporte une régulation thermique et un contact sec.



La soie est une fibre naturelle d'origine animale utilisée dans la fabrication de produits textiles. Les tissus de soie sont principalement issus du cocon. Grâce à ses propriétés isothermiques, la soie isole en hiver et rafraîchit en été.



Purotex est un traitement 100% naturel à base de probiotiques qui offre une protection contre les allergènes. Il limite le développement des accariens sans recours aux biocides.



ProBiotic Finish est un traitement 100% naturel à base de probiotiques qui offre une protection contre les allergènes. Il limite le développement des accariens sans recours aux biocides.



Active Biotic est un traitement 100% naturel à base de probiotiques qui offre une protection contre les allergènes. Il limite le développement des accariens sans recours aux biocides.



MATELAS
Latex

Réputé pour sa grande élasticité, le LATEX, qu'il soit d'origine naturelle ou synthétique, offre un soutien de qualité et un accueil moelleux.

Cette matière épouse les formes du corps en assurant leurs soutiens quelle que soit votre morphologie.

Naturellement aéré grâce à sa structure micro-alvéolée, le latex offre une très bonne ventilation, une hygiène parfaite et une réelle sensation de confort.

Nocturne

Collection générale
Aménagement

LATEX



Ame 1

100% latex certifié d'origine naturelle - Densité 90 kg/m³
ou 97 kg/m³ - Epaisseur : 15 cm

7 zones de confort différenciées, zone lombaire renforcée

Coutil 2

Double jersey DJ23 - 70% polyester - 30% polyester GRS

Traitement 100% naturel anti-allergène à base de probiotiques **PROBIOTIC FINISH**

→ Possibilité d'option tissu coton bio

Garnissage

3 **Face hiver** : 200 gr de pure laine vierge de France et soie, 250 gr de fibre polyester et 10 mm de mousse polyuréthane haute densité

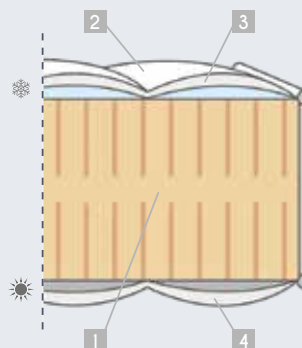
4 **Face été** : 200 gr de LIN, 250 gr de fibre polyester et 10 mm de mousse polyuréthane haute densité

Finition

Bandes matelassées avec poignées

Confort

Médium ou Ferme



Tendresse

Collection générale
Ameublement

LATEX



Ame 1

100% latex - Densité 78 kg/m³ - Epaisseur : 16 cm

7 zones de confort différenciées, zone lombaire renforcée

Coutil 2

Double jersey DJ23 - 70% polyester - 30% polyester GRS

Traitement 100% naturel anti-allergène à base de probiotiques PROBIOTIC FINISH

Garnissage

3 Face hiver : 200 gr de pure laine vierge de France et soie, 250 gr de fibre polyester et 10 mm de mousse polyuréthane haute densité

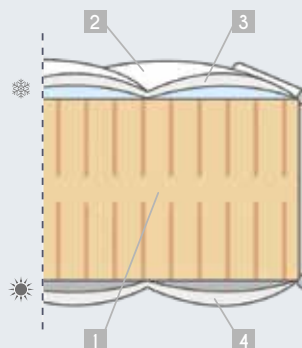
4 Face été : 200 gr de LIN, 250 gr de fibre polyester et 10 mm de mousse polyuréthane haute densité

Finition

Bandes matelassées avec poignées

Confort

Mi-ferme



Passion

Collection générale
Ameublement

LATEX



Ame ¹

100% latex - Densité 78 kg/m³ - Epaisseur : 16 cm

7 zones de confort différenciées, zone lombaire renforcée

Coutil ²

Double jersey DJ10 - 100% polyester

Traitement 100% naturel anti-allergène à base de probiotiques **PUROTEX**

Garnissage

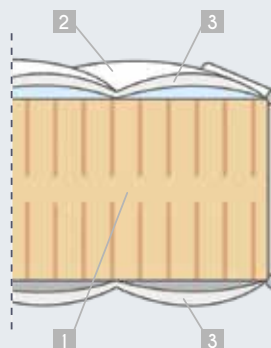
³ 500 gr de **FIBRE POLYESTER** avec 10 mm de mousse polyuréthane haute densité

Finition

Bandes matelassées avec poignées

Confort

Mi-ferme



Topflex

Collection générale
Aménagement

LATEX



Ame 1

a. 100% latex - Densité 65 kg/m³ - Epaisseur : 5 cm

b. Mousse haute densité - Densité 30 kg/m³ - Epaisseur : 14 cm

Coutil 2

Double jersey DJ33 - 100% polyester

Traitement anti-allergène 100% naturel à base de probiotiques sans substances biocides **ACTIVE BIOTIC**

Garnissage

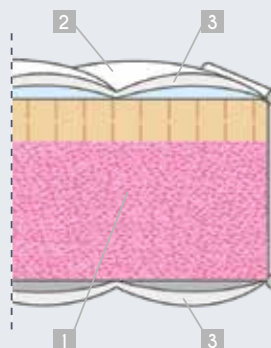
3 230 gr de FIBRE POLYESTER et 10 mm de mousse polyuréthane haute densité


Finition

Bandes matelassées avec poignées

Confort

Ferme





MATELAS

Mousse Polyuréthane

Constituée de millions d'alvéoles qui favorisent la circulation de l'air et permettent de garder une literie saine, la mousse polyuréthane permet de concilier élasticité et fermeté, confort et hygiène.

Le matelas en mousse polyuréthane est le plus courant dans l'univers des matelas et de la literie.

Chez Literie Duault, nous proposons trois types de mousse polyuréthane :

- la mousse polyuréthane 100% Evoluflex Soja très haute densité, à la résistance et au confort exceptionnel
- la mousse polyuréthane haute résilience pour un soutien progressif
- la mousse polyuréthane haute densité pour un soutien ferme

Impérial

Collection générale
Ameublement

MOUSSE
POLYURÉTHANE



Ame 1

100% Mousse polyuréthane Evoluflex Soja - Densité H.R
50 kg/m³ - Plaque de 16 cm

7 zones de confort

Coutil 2

Double jersey DJ23 - 70% polyester - 30% polyester GRS

Traitement 100% naturel anti-allergène à base de probiotiques PROBIOTIC FINISH

Garnissage

3 Face hiver : 200 gr de pure laine vierge de France et soie, 250 gr de fibre polyester avec 10 mm de mousse polyuréthane haute densité


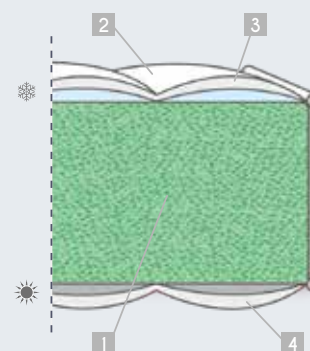
4 Face été : 200 gr de LIN, 250 gr de fibre polyester avec 10 mm de mousse polyuréthane haute densité

Finition

Bandes matelassées avec poignées

Confort

Médium - Ferme ou option Bi-confort



Opale

Collection générale
Ameublement

**MOUSSE
POLYURÉTHANE**



Ame 1

100% Mousse polyuréthane Evoluflex Soja

Densité H.R 50 kg/m³ - Plaque de 16 cm

7 zones de confort

Coutil 2

Double jersey DJ10 - 100% polyester

Traitement 100% naturel anti-allergène à base de probiotiques **PUROTEX**

Garnissage


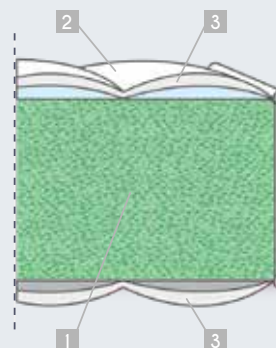
3 500 gr de **FIBRE POLYESTER** avec 10 mm de mousse polyuréthane haute densité

Finition

Bandes matelassées avec **poignées**

Confort

Médium - Ferme ou option Bi-confort



Chambord

Collection générale
Ameublement

MOUSSE
POLYURÉTHANE



Ame 1

100% Mousse polyuréthane Evoluflex Soja

Densité H.R 50 kg/m³ - Plaque de 14 cm

7 zones de confort

Coutil 2

Double jersey DJ33 - 100% polyester

Traitement anti-allergène 100% naturel à base de probiotiques sans substances biocides **ACTIVE BIOTIC**

Garnissage


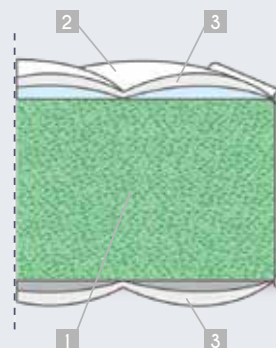
3 230 gr de **FIBRE POLYESTER** avec 10 mm de mousse polyuréthane haute densité

Finition

Bandes matelassées avec **poignées et aérateurs**

Confort

Médium - Ferme ou option Bi-confort



Saturne

Collection générale
Ameublement

MOUSSE
POLYURÉTHANE



Ame 1

100% Mousse polyuréthane Evoluflex Soja

Densité H.R 35 kg/m³ - Plaque de 14 cm

Coutil 2

Double jersey DJ33 - 100% polyester - Traitement anti-allergène 100% naturel à base de probiotiques sans substances biocides **ACTIVE BIOTIC**

Garnissage


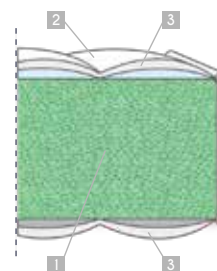
3 230 gr de **FIBRE POLYESTER** avec 10 mm de mousse polyuréthane haute densité

Finition

Bandes matelassées grises avec **poignées et aérateurs**

Confort

Medium



Steren

Ame 1

100% Mousse polyuréthane Evoluflex Soja

Densité H.R 35 kg/m³ - Plaque de 12 cm

Coutil 2

Double jersey DJ03 - 100% polyester

Garnissage


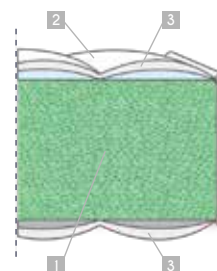
3 230 gr de **FIBRE POLYESTER** avec 10 mm de mousse polyuréthane haute densité

Finition

Bandes matelassées avec **poignées et aérateurs**

Confort

Medium



Samba

Collection générale
Ameublement

MOUSSE
POLYURÉTHANE



Âme 1

Mousse polyuréthane - Densité H.D 30 kg/m³

Plaque de 14 cm

Coutil 2

Double jersey DJ33 - 100% polyester - Traitement anti-allergène 100% naturel à base de probiotiques sans substances biocides **ACTIVE BIOTIC**

Garnissage

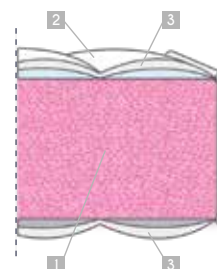
3 230 gr de **FIBRE POLYESTER** avec 10 mm de mousse polyuréthane haute densité

Finition

Bandes matelassées avec **poignées et aérateurs**

Confort

Medium



Madison



Âme 1

Mousse polyuréthane - Densité H.D 24 kg/m³

Coutil 2

Double jersey DJ03 - 100% polyester

Garnissage

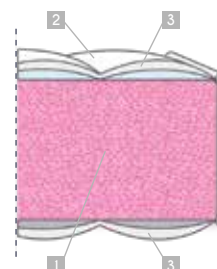
3 150 gr de **FIBRE POLYESTER** avec 10 mm de mousse polyuréthane haute densité

Finition

Bandes matelassées avec **poignées et aérateurs**

Confort

Medium



Charleston

Collection générale
Ameublement

MOUSSE
POLYURÉTHANE



Ame 1

Mousse polyuréthane

Densité H.D 24 kg/m³

Coutil 2

3015 - 71% polyester - 19% coton - 10% polypropylène

Garnissage

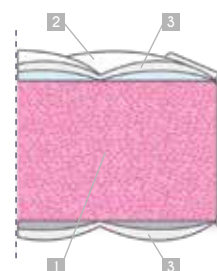
3 150 grs de FIBRE POLYESTER avec 10 mm de mousse polyuréthane haute densité

Finition

Bande matelassée avec poignées

Confort

Médium



Forestier 12



Ame 1

Mousse polyuréthane - Densité H.D 24 kg/m³

Coutil 2

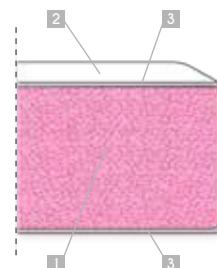
3015 - 71% polyester - 19% coton - 10% polypropylène

Finition 3

Housse cousue

Confort

Medium



16

Epaisseur
12 cm



MATELAS

Mousse polyuréthane à mémoire de forme

Pour un confort sur-mesure, la mousse polyuréthane à mémoire de forme s'adapte à la morphologie et épouse efficacement le corps du dormeur avec un effet enveloppant. Les mouvements sont amortis en douceur pour une très bonne indépendance de couchage.

Sensible à la chaleur, elle s'assouplit progressivement pour donner encore plus de confort.

Mémodream

Collection générale
Ameublement

MOUSSE À
MÉMOIRE DE
FORME



Ame 1

a. Mousse polyuréthane à mémoire de forme

Densité 50 kg/m³ - Epaisseur : 5 cm

b. Mousse polyuréthane Evoluflex Soja

Densité H.R. 35 kg/m³ - Plaque de 19 cm

Coutil 2

a. Blanc : 100% polyester - Traitement PROBIOTIC


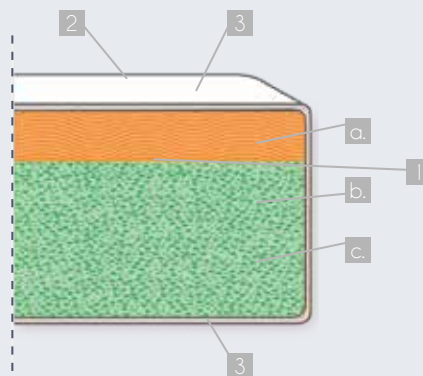
b. Gris : 100% polyester

Finition

Housse amovible

Confort

Soutien ferme - Accueil soft



Mémoire

Collection générale
Ameublement

MOUSSE À
MÉMOIRE DE
FORME



Ame 1

a. Mousse polyuréthane à mémoire de forme

Densité 50 kg/m³ - Epaisseur : 5 cm

b. Mousse polyuréthane Evoluflex Soja

Densité HR35 kg/m³ - Plaque de 14 cm

Coutil 2

Double jersey DJ10 - 100% polyester

Traitement 100% naturel anti-allergène à base de probiotiques **PUROTEX**

Garnissage

3 Face couchage : 500 gr de **FIBRE POLYESTER** avec 10 mm de mousse polyuréthane haute densité


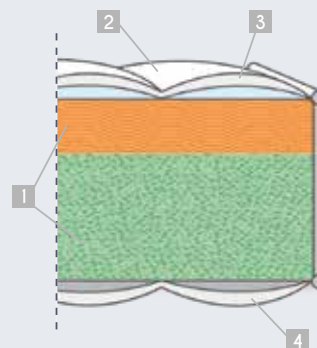
4 Face sommier : 250 gr de **FIBRE POLYESTER** avec tissu respirant 3D

Finition

Bandes matelassées avec poignées

Confort

Soutien ferme - Accueil soft



Elastoflex

Collection générale
Ameublement

MOUSSE À
MÉMOIRE DE
FORME



Ame 1

a. Mousse polyuréthane à mémoire de forme
Densité 50 kg/m³ - Epaisseur : 5 cm

b. Semelle mousse polyuréthane haute densité
Densité 30 kg/m³ - Plaque de 14 cm

Coutil 2

Double jersey DJ33 - 100% polyester

Traitement anti-allergène 100% naturel à base de probiotiques sans substances biocides **ACTIVE BIOTIC**

Garnissage

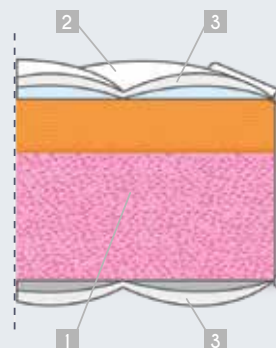
3 230 gr de FIBRE POLYESTER avec 10 mm de mousse polyuréthane haute densité

Finition

Bandes matelassées avec poignées et aérateurs

Confort


Soutien ferme - Accueil tonique



Evolupur

Collection générale
Ameublement

SUR-MATELAS
MOUSSE MÉMOIRE
DE FORME



Dimensions

10 dimensions disponibles de 70 x 190 à 180 x 200
(cf tarif HT)

Âme

100% mousse **polyuréthane à mémoire de forme**
Densité : 50 kg/m³ - Épaisseur : 5 cm



Finition

Housse avec tissu en Jersey

Confort

Soft

Emballage

Housse plastique

Classic

OREILLER
MOUSSE MÉMOIRE
DE FORME



Dimensions

Longueur 60 x Largeur 40 cm

2 épaisseurs disponibles : **Classic L = 13 cm - Classic M = 8 cm**

Âme

Mousse **polyuréthane à mémoire de forme** perforée avec gel rafraichissant
- Sous housse en jersey

Housse

Housse en stretch - tissu ICE rafraichissant sur le dessus - Bande 3D respirante

Emballage

Emballage carton

NOUVEAU

Classic M
Épaisseur 8 cm

Classic L
Épaisseur 13 cm





MATELAS
*Ressorts
ensachés*

Contrairement aux systèmes classiques de ressorts, qui proposent une nappe de ressorts reliés les uns aux autres, la technologie des ressorts ensachés permet d'emballer individuellement chaque ressort et permet ainsi d'assurer un soutien très précis et une totale indépendance de couchage.

Nous proposons des matelas avec ceinture périmétrale.

Avec ce procédé de fabrication, les ressorts sont maintenus par une structure en mousse polyuréthane haute densité pour une meilleure rigidité du matelas et la possibilité de fabriquer des dimensions spéciales.

Chinon

Collection générale
Aménagement

RESSORTS
ENSACHÉS



Âme 1

Suspension de ressorts ensachés - 1 450 pour un 160, 1 220 pour un 140

- a. **Latex perforé** - Densité 65 kg / m³ - Hauteur 5 cm
- b. **Ressorts ensachés micro-pockets** - Hauteur 5 cm
- c. **Ressorts ensachés DuoSpring** - Hauteur 15 cm

5 zones de confort - Ceinture périmétrale - Mousse de confort polyuréthane **haute densité**

Coutil 2

Double jersey DJ23 - 70% polyester - 30% fibre polyester GRS

Traitement 100% naturel anti-allergène à base de probiotiques **PROBIOTIC FINISH**

Garnissage

3 Face couchage : 500 gr de **FIBRE POLYESTER** avec 10 mm de mousse polyuréthane haute densité

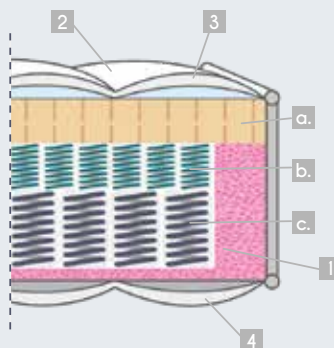
4 Face sommier : 250 gr de **FIBRE POLYESTER** avec tissu respirant 3D

Finition

Bandes matelassées avec poignées

Confort

Soutien ferme - Accueil enveloppant



Sully

Collection générale
Ameublement

RESSORTS
ENSACHÉS



Ame 1

Suspension de ressorts ensachés - 713 pour un 160, 600 pour un 140

Latex perforé densité 65 kg/m^3 - Epaisseur : 5 cm

5 zones de confort - Ceinture périmétrale - Mousse de confort polyuréthane haute densité

Coutil 2

Double jersey DJ23 - 70% polyester - 30% fibre polyester GRS

Traitement 100% naturel anti-allergène à base de probiotiques PROBIOTIC FINISH

Garnissage

3 Face couchage : 500 gr de FIBRE POLYESTER avec 10 mm de mousse polyuréthane haute densité

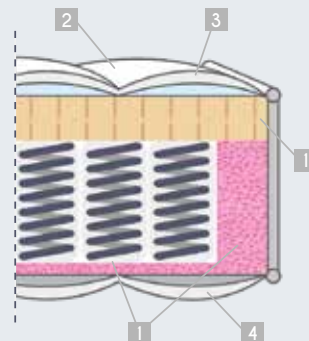
4 Face sommier : 250 gr de FIBRE POLYESTER avec tissu respirant 3D

Finition

Bandes matelassées avec poignées

Confort

Soutien ferme - Accueil dynamique



Chantilly

Collection générale
Ameublement

RESSORTS
ENSACHÉS



Ame 1

Suspension de ressorts ensachés - 713 pour un 160, 600 pour un 140

Mousse polyuréthane Evoluflex Soja - Densité H.R 50 kg/m³
Épaisseur : 5 cm

5 zones de confort - Ceinture périmétrale - Mousse de confort polyuréthane haute densité

Coutil 2

Double jersey DJ23 - 70% polyester - 30% fibre polyester GRS
Traitement 100% naturel anti-allergène à base de probiotiques PROBIOTIC FINISH

Garnissage

3 Face couchage : 500 gr de FIBRE POLYESTER avec 10 mm de mousse polyuréthane haute densité


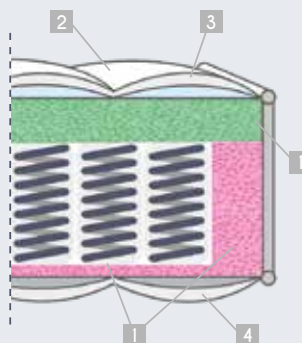
4 Face sommier : 250 gr de FIBRE POLYESTER avec tissu respirant 3D

Finition

Bandes matelassées avec poignées

Confort

Soutien ferme - Accueil tonique



Clos Lucé

Collection générale
Ameublement

RESSORTS
ENSACHÉS



Ame 1

Suspension de ressorts ensachés - 713 pour un 160, 600 pour un 140

Mousse polyuréthane haute densité - Epaisseur : 5 cm

5 zones de confort - Ceinture périmétrale - Mousse de confort polyuréthane haute densité

Coutil 2

Double jersey DJ10 - 100% polyester

Traitement 100% naturel anti-allergène à base de probiotiques **PUROTEX**

Garnissage

3 Face couchage : 500 gr de **FIBRE POLYESTER** avec 10 mm de mousse polyuréthane haute densité

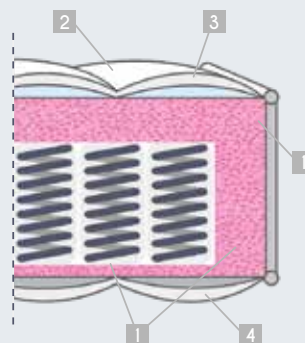
4 Face sommier : 250 gr de **FIBRE POLYESTER** avec tissu respirant 3D

Finition

Bandes matelassées avec poignées

Confort

Soutien ferme - Accueil ferme



Vendôme

Collection générale
Ameublement

RESSORTS
ENSACHÉS



Ame ¹

Suspension de ressorts ensachés - 713 pour un 160, 600 pour un 140

5 zones de confort - Ceinture périmétrale - Mousse de confort polyuréthane **haute densité**

Coutil ²

Double jersey DJ10 - 100% polyester

Traitement 100% naturel anti-allergène à base de probiotiques **PUROTEX**

Garnissage

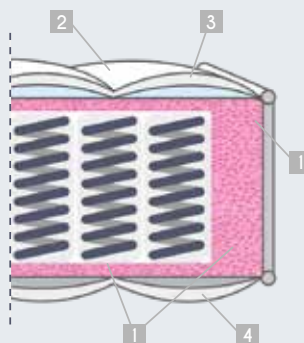
³ 500 gr de **FIBRE POLYESTER** avec 10 mm de mousse polyuréthane haute densité

Finition

Bandes matelassées avec poignées

Confort

Ferme



Villandry

Collection générale
Ameublement

RESSORTS
ENSACHÉS



Ame ¹

Suspension de ressorts ensachés - 713 pour un 160, 600 pour un 140

5 zones de confort - Ceinture périmétrale - Mousse de confort polyuréthane **haute densité**

Coutil ²

Double jersey DJ33 - 100% polyester

Traitement anti-allergène 100% naturel à base de probiotiques sans substances biocides **ACTIVE BIOTIC**

Garnissage

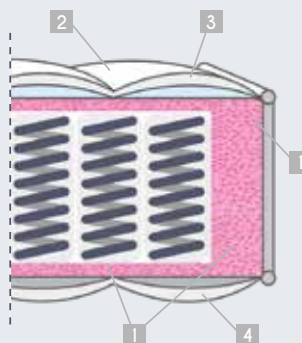
³ 230 gr de **FIBRE POLYESTER** avec 10 mm de mousse polyuréthane haute densité

Finition

Bandes matelassées avec **poignées**

Confort

Ferme



Beaugency

Collection générale
Ameublement

RESSORTS
ENSACHÉS



Ame 1

Suspension de ressorts ensachés - 713 pour un 160, 600 pour un 140

5 zones de confort - Ceinture périmétrale

Mousse de confort polyuréthane **haute densité**

Coutil 2

Double jersey DJ03 - 100% polyester

Garnissage

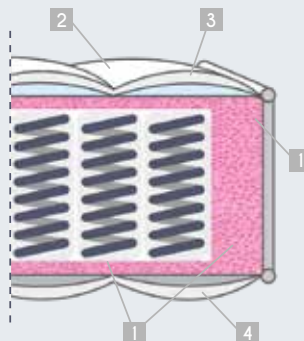
3 230 gr de **FIBRE POLYESTER** avec 10 mm de mousse polyuréthane haute densité

Finition

Bandes matelassées grises avec **poignées et aérateurs**

Confort

Ferme



Forestier

Collection générale
Ameublement

MATELAS
ENFANTS



Ame

Mousse polyuréthane - Densité **24 kg/m³**

Coutil

3015 - 19% coton - 71% polyester - 10% polypropylène

Finition

Housse

Épaisseur
10 cm

Songe



Ame

Mousse polyuréthane - Densité **24 kg/m³**

Coutil

3015 - 19% coton - 71% polyester - 10% polypropylène

Finition

2 faces piquées - bande matelassée

Épaisseur
14 cm

Gigogne

Collection générale
Ameublement

MATELAS
D'APPOINT



Âme

100% Mousse polyuréthane Evoluflex Soja - Densité H.R 35 kg/m³ - Plaque de 10 cm

Coutil

Double jersey DJ03 - 100% polyester

Garnissage

1 face 230gr de FIBRE POLYESTER

Finition

Bandes matelassées



Canapé

Âme

100% Mousse polyuréthane Evoluflex Soja

Densité H.R 35 kg/m³ - Plaque de 8 cm

Coutil

Écru

Finition

Gansé 1 face



Elodie

Collection générale
Ameublement

MATELAS BANQUETTE
CLIC-CLAC



Ame

100% Mousse polyuréthane STANFLEX

Densité H.D 30 kg/m³ - Assise courte

Coutil

3019 - 64% coton, 36% polyester

Traitement antimicrobien, anti-acarien et anti-moisissure **SANITIZED** (principe actif : Zinc pyrithione)

Garnissage

1 face matelassée sur **FIBRE POLYESTER**



Céline

MATELAS BANQUETTE
BZ



Ame

Mousse polyuréthane STANFLEX Soja - Densité HR 50kg/m³

Coutil

Double jersey DJ09 100% polyester - Traitement antimicrobien, anti-acarien et anti-moisissure **SANITIZED** (principe actif : Zinc pyrithione)

Garnissage


1 face matelassée sur **FIBRE POLYESTER**

Autres modèles

Matelas également disponible :

- Densité HD 30 kg/m³ - Épaisseur 12cm (réf. NOÉMIE)

- Densité HR 35 kg/m³ soja - Épaisseur 12 cm (réf. MÉGANE)





SOMMIERS
Relaxation

Que vous souhaitiez regarder la télévision, lire ou tout simplement dormir, choisir une literie de relaxation, dite « TPR » (Tête et Pieds Relevables), c'est l'assurance d'un confort optimal dans toutes les positions.

Comme chacun des deux matelas peut s'articuler séparément, l'indépendance de couchage est absolue.

Quelle que soit votre activité, profitez d'une ergonomie parfaite !



Garantie
5
ans

Structure

Encadrement multiplis - Hauteur 14 cm
Mécanique renforcée avec 5 plis au dos reculant

Suspension

Embout type hytrel sur tenons
Lattes hêtre multiplis couleur noire de 38 mm avec renfort au centre et plots noirs pour la zone d'épaule, lattes larges de 100 mm pour la zone lombaire

Motorisation

Moteur basse tension avec transformateur électronique à la prise, coupe-circuit, descente de secours, éclairage LED intégré et télécommande filaire

Finition

Décor parementé*, tissu déco (27 tissus au choix - cf page 51) ou tissu assorti au matelas

Accessoires inclus

- 2 jeux de pieds centraux
- 4 butées latérales de maintien
- 2 butées pieds

Options disponibles

- Télécommande sans fil

Tête de lit

Voir pages 46-48

Modèle présenté

Tissu déco LC19

(*Parement réalisé avec 2 long-pans et 1 court-pan en médium. Hauteur 190 mm - Garnissage de mousse polyuréthane - Recouvert de tissu déco au choix)

Tx 300

Collection générale
Ameublement

RELAXATION



Garantie
5
ans

Structure

Encadrement multiplis - Hauteur 14 cm
Mécanique renforcée avec 5 plis au dos reculant

Suspension

Embout type **hytrel** sur **tenons**
Lattes hêtre multiplis aspect bois rainuré de 38 mm
Lattes noires perforées pour la partie tête
Lattes larges noires de 100 mm pour la zone lombaire

Motorisation - Garantie 3 ans

Moteur basse tension avec transformateur électronique à la prise, coupe-circuit, descente de secours, éclairage LED intégré et télécommande filaire

Finition

Décor parementé*, tissu déco (27 tissus au choix - cf page 51) ou tissu assorti au matelas

Accessoires inclus

- 2 jeux de pieds centraux
- 4 butées latérales de maintien
- 2 butées pieds

Options disponibles

- Télécommande sans fil

Tête de lit

Voir pages 46-48

Modèle présenté

Tissu déco LC19

(*Parement réalisé avec 2 long-pans et 1 court-pan en médium. Hauteur 190 mm - Garnissage de mousse polyuréthane - Recouvert de tissu déco au choix)



Garantie
5
ans

Structure

Encadrement multiplis - Hauteur 14 cm

Mécanique 5 plis avec dos reculant à tête en translation

Suspension

Embout sur **tenons** - **Variateur de fermeté** au niveau lombaire - **Lattes hêtre multiplis** gaufrées anti-dérapantes couleur grise avec **renfort** au centre

Motorisation - Garantie 3 ans

Moteur basse tension avec transformateur électronique à la prise, coupe-circuit, descente de secours, éclairage LED intégré et télécommande filaire

Finition

Décor parementé*, tissu déco (27 tissus au choix - cf page 51) ou tissu assorti au matelas

Accessoires inclus

- 2 jeux de pieds centraux
- 4 butées latérales de maintien
- 2 butées pieds

Options disponibles

- Télécommande sans fil

Tête de lit

Voir pages 46-48

Modèle présenté

Tissu déco LC18

(*Parement réalisé avec 2 long-pans et 1 court-pan en médium. Hauteur 190 mm - Garnissage de mousse polyuréthane - Recouvert de tissu déco au choix)



SOMMIERS
Fixes

Le sommier fait partie intégrante de la literie, pourtant il a souvent tendance à être négligé par rapport au matelas alors qu'il représente 1/3 du confort et du soutien de la literie.

Le sommier permet l'aération du matelas et en garantit l'hygiène. Il est indispensable de changer son sommier en même temps que son matelas et d'opter pour un ensemble matelas/sommier adapté pour en combiner les effets respectifs et optimiser le confort et le soutien de l'ensemble de votre literie.



Garantie
5
ans

Structure

Encadrement bois massif avec traverse de renfort à partir de 120 de large

Possibilité de fixation des pieds en retrait

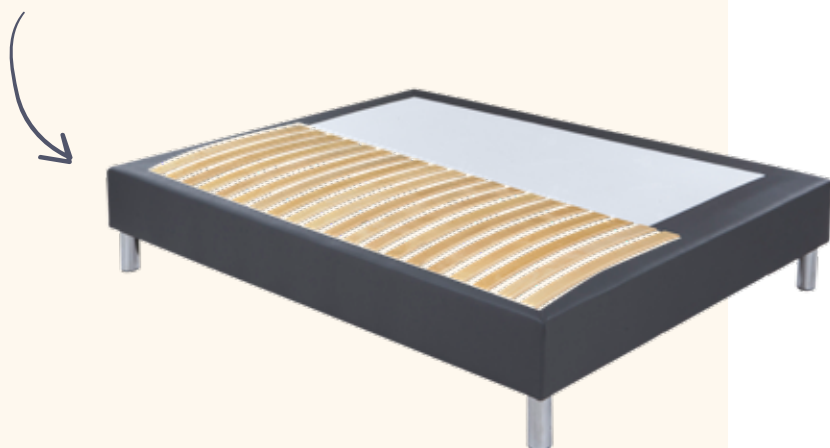
Version renforcée avec 4 masses d'angles en bois massif avec insert

Toile de fond anti-poussière

Hauteur finie : **16 cm** (standard) ou **22 cm**

Suspension

2 x 20 lattes hêtre multiplis



Finition

Tissu déco avec plate-bande façon cuvette plate

(27 tissus au choix - cf page 51)

Possibilité de 4 pieds en retrait

Coiffe réalisée avec tissu anti-dérapant

Tête de lit

Voir pages 46-48

Modèle présenté

Hauteur finie 16 cm - Tissu déco VE06

Garantie

Pour les sommiers en 160, le SAV ne s'applique pas si le pied central (5^{ème} pied) n'est pas installé.

Duolat

Collection générale
Ameublement

FIXES
Lattes actives



Garantie
5
ans

Structure

Encadrement bois massif avec traverse de renfort à partir de 120 de large

Possibilité de fixation des pieds en retrait

Version renforcée avec 4 masses d'angles en bois massif avec insert

Toile de fond anti-poussière

Hauteur finie (standard) : **16 cm**

Suspension

2 x 20 lattes hêtre multiplis

Finition

Plate-bande façon cuvette plate

Coiffe réalisée avec tissu anti-dérapant

Possibilité de 4 pieds en retrait

Coutil

DJSOM ou BM33

Modèle présenté

Hauteur finie 16 cm - Tissu DJSOM

Garantie

Pour les sommiers en 160, le SAV ne s'applique pas si le pied central (5^{ème} pied) n'est pas installé.



FIXES
Lattes passives



Garantie
5
ans

Structure

Encadrement bois massif avec traverse de renfort à partir de 120 de large

Toile de fond anti-poussière

Hauteur finie : **16 cm** (standard) ou **22 cm**

Suspension

Lattes bois avec garnissage de mousse polyuréthane

Finition

Tissu déco avec plate-bande façon cuvette plate

(27 tissus au choix - cf page 51)

Coiffe réalisée avec tissu anti-dérapant

Tête de lit

Voir pages 46-48

Modèle présenté

Hauteur finie 22 cm - Tissu déco SEO1

Garantie

Pour les sommiers en 160, le SAV ne s'applique pas si le pied central (5^{ème} pied) n'est pas installé.





Garantie
5
ans

Structure

Encadrement bois massif avec traverse de renfort à partir de 120 de large

Toile de fond anti-poussière

Hauteur finie : **16 cm** (standard) ou **22 cm**

Suspension

Lattes bois avec garnissage de mousse polyuréthane


Finition

Tissu tendu avec plate-bande façon cuvette plate


Coiffe réalisée avec tissu anti-dérapant

Tissu

BS08
(gris clair)



BS09
(gris foncé)



Modèle présenté

Hauteur finie 22 cm - BS09 (gris foncé)

Garantie

Pour les sommiers en 160, le SAV ne s'applique pas si le pied central (5^{ème} pied) n'est pas installé.





Garantie
5
ans

Structure

Encadrement bois massif avec traverse de renfort à partir de 120 de large

Toile de fond anti-poussière - version renforcée avec 4 masses d'angles en bois massif avec insert - Hauteur finie : **14 cm** (standard) ou **22 cm**

Suspension

Lattes bois avec garnissage de mousse polyuréthane

Finition

Plateau et bande en tissu tendu - 4 coutils au choix

Coutil



Modèle présenté

Hauteur finie 14 cm - Coutil ED7

Garantie

Pour les sommiers en 160, le SAV ne s'applique pas si le pied central (5^{ème} pied) n'est pas installé.

Tête de lit

Uniquement disponible avec la tête-de-lit «Moderne»



Structure

Châssis bois massif + Plaque Isorel - Garnissage **mousse polyuréthane HR**

Finition

Tissu **tendu** - 4 tissus au choix (cf. ci-contre)

Dimensions

Hauteur : 90 cm
Épaisseur : 7 cm

Fixations

Ferrures de fixation mâles et femelles incluses

Somfix

Collection générale
Aménagement

FIXES
Lattes passives



Garantie
5
ans

Structure

Encadrement bois massif avec traverse de renfort à partir de 120 de large - Toile de fond anti-poussière - Hauteur finie : **16 cm**

Suspension

Lattes bois avec garnissage de mousse polyuréthane

Finition

Plate-bande façon cuvette plate

Coutil

DJSOM ou BM33

Modèle présenté

BM33

Garantie

Pour les sommiers en 160, le SAV ne s'applique pas si le pied central (5^{ème} pied) n'est pas installé.

Standard



Garantie
5
ans

Structure

Encadrement bois massif avec traverse de renfort à partir de 120 de large - Toile de fond anti-poussière - Hauteur finie : **14 cm**

Suspension

Lattes bois avec garnissage de mousse polyuréthane

Finition

Plate-bande façon cuvette plate

Coutil

DJSOM ou BM33

Modèle présenté

DJSOM

Garantie

Pour les sommiers en 160, le SAV ne s'applique pas si le pied central (5^{ème} pied) n'est pas installé.

Flash

Collection générale
Ameublement

FIXES
Lattes passives



Garantie
5
ans

Structure

Encadrement bois massif avec traverse de renfort à partir de 120 de large - Toile de fond anti-poussière - Hauteur finie : **14 cm**

Suspension

Lattes bois avec garnissage de mousse polyuréthane

Coutil

Ecru

Finition


Entièrement matelassé avec coutil écru

Garantie

Pour les sommiers en 160, le SAV ne s'applique pas si le pied central (5^{ème} pied) n'est pas installé.

Cadre 20 lattes

FIXES
Lattes apparentes



Garantie
5
ans

Structure

Tube acier à coins cintrés - Section 30/30 - Epoxy bleu - Soudure emboîtée

Suspension

2 x 20 lattes multiplis fixées sur embouts plastiques noirs

Garantie

Pour les sommiers en 160, le SAV ne s'applique pas si le pied central (5^{ème} pied) n'est pas installé.



Têtes de lit

TISSU « DÉCO »

Parce que chaque lit mérite sa tête de lit assortie,
donnez du cachet à votre chambre avec une tête de lit
en adéquation avec votre décoration et
profitez d'une literie élégante et confortable.

Venise

Collection générale
Ameublement

TÊTE DE LIT
Tissu « déco »



Structure

Cadre en bois massif et panneaux de particules
Garnissage en **mousse polyuréthane**

Dimensions

Hauteur 122 cm pour les largeurs 163 et 183 cm
Hauteur 142 cm pour la largeur 203 cm
Épaisseur 8 cm

Modèle présenté

Tissu SEO4

Finition

Capitonée - 27 tissus déco au choix (cf page 51)

Fixation

Ferrure de fixation mâles et femelles incluses

Florence



Structure

Cadre en bois massif et panneaux de particules
Garnissage en **mousse polyuréthane**

Dimensions

Hauteur 122 cm pour les largeurs 163 et 183 cm
Hauteur 142 cm pour la largeur 203 cm
Épaisseur 8 cm

Modèle présenté

Tissu SEO1

Finition

Tendue - 27 tissus déco au choix (cf page 51)

Fixation

Ferrure de fixation mâles et femelles incluses

Pas de dimensions spéciales
pour les 2 modèles ci-dessus

Trévisé

Collection générale
Ameublement

TÊTE DE LIT
Tissu « déco »



Structure

Cadre en bois massif et panneaux de particules
Garnissage en **mousse polyuréthane**

Dimensions

Hauteur 120 cm - Largeurs 162, 182 ou 202 cm
Épaisseur 8 cm

Modèle présenté

Tissu SEO1

Finition

Panneaux matelassés - 27 tissus déco au choix
(cf page 51)

Fixation

Ferrure de fixation mâles et femelles incluses

Parme



Structure

Cadre en bois massif et panneaux de particules
Garnissage en **mousse polyuréthane**

Dimensions

Hauteur 122 cm pour les largeurs 163 et 183 cm
Hauteur 142 cm pour la largeur 203 cm
Épaisseur 8 cm

Modèle présenté

Tissu VEO6

Finition

Capitonée - 27 tissus déco au choix (cf page 51)

Fixation

Ferrure de fixation mâles et femelles incluses

Pas de dimensions spéciales
pour les 2 modèles ci-dessus

Tendance



Modèle présenté : tissu LC12

Structure

Châssis en pin + plaque Isorel
Garnissage en **mousse polyuréthane**

Dimensions

Hauteur : 120 cm - Largeurs 160, 180 ou 200 cm
Épaisseur : 10 cm (tissu capitonné) - 7 cm (tissu tendu)

Finition

Capitonée - 27 tissus déco au choix (cf page 51)

Fixation

Ferrure de fixation mâles et femelles incluses

Actuelle



Modèle présenté : tissu LC10/LC18

Structure

Châssis en pin + plaque Isorel
Garnissage en **mousse polyuréthane**

Dimensions

Hauteur : 90 cm - Largeurs 90, 140 ou 160 cm
Épaisseur : 7 cm

Finition

Tendue - 27 tissus déco au choix (cf page 51)

Fixation

Ferrure de fixation mâles et femelles incluses

TÊTE DE LIT
Tissu « déco »

Contemporaine



Modèle présenté : tissu JU06

Structure

Châssis en pin + plaque Isorel
Garnissage en **mousse polyuréthane**

Dimensions

Hauteur : 90 cm - Largeurs 90, 140, 160 ou 180 cm
Épaisseur : 10 cm (tissu capitonné) - 7 cm (tissu tendu)


Finition

Capitonée - 27 tissus déco au choix (cf page 51)

Fixation

Ferrure de fixation mâles et femelles incluses

Moderne



Modèle présenté : tissu ED7

Structure

Châssis bois massif + Plaque Isorel
Garnissage **mousse polyuréthane HR**

Dimensions

Hauteur : 90 cm - Épaisseur : 7 cm

Finition

Tissu tendu - 4 coutils au choix :

Fixation

Ferrure de fixation mâles et femelles incluses

ED2
(gris)



ED4
(anthracite)



ED7
(gris clair)



ED8
(gris souris)





Accessoires
PIEDS - RELIURES - PLATINES

GAMME DE
Tissus déco

Pieds

ACCESSOIRES
Pieds - Reliures - Platines

PIEDS CYLIND



Dimensions
15 cm

Coloris
Aluminium

PIEDS CYLIND Ø 65 mm



Dimensions
17 cm

Coloris
Noir, blanc, gris
ou chêne clair

PIEDS CYLIND Ø 55 mm



Dimensions
15 ou 20 cm

Coloris
Clair

PIEDS CENTRAL pour cadre à lattes



Dimensions
Hauteur réglable
de 19 à 28 cm

Coloris
Noir

PIEDS pour cadre à lattes



Dimensions
22 cm

Coloris
Bleu

PIEDS CENTRAL pour sommier TPR



Dimensions
Hauteur réglable
de 14 à 21 cm

Coloris
Noir

Platines

PLATINES D'ASSEMBLAGE pour sommier fixe




Conditionnement
Jeu de 2 pièces

Reliures



RELIURES
pour sommier fixe

Conditionnement
Jeu de 4 pièces



Tissus « Déco »


Collection générale
Ameublement

TISSU DÉCO

Collection *Sixty* 100% PU



LC10 - blanc



LC11 - gris taupe



LC12 - taupe




LC13 - moka




LC16 - gris argent



LC17 - gris perle



LC18 - gris anthracite



LC19 - noir

Collection *Queens* 100% Polyester



AS01 - camel



AS02 - taupe



AS03 - gris moyen



AS04 - gris clair



AS05 - gris anthracite


Collection *Seattle* 100% Polyester




SE01 - sable



SE02 - gris clair




SE03 - gris anthracite



SE04 - gris taupe



SE05 - moka



SE06 - bleu ciel



SE07 - bleu marine



SE08 - vert

Collection *Velours* 100% Polyester



VEO1 - anthracite



VEO2 - gris taupe




VEO3 - marron foncé



VEO6 - marine



VEO7 - turquoise



VEO8 - bleu canard



Literie
Duault
FABRIQUÉ EN BRETAGNE

Nous contacter :

ZA de Chedeville 35140 Saint-Aubin-du-Cormier

Tél. 02 99 39 10 61 - Fax. 02 99 39 14 80

literieduault@wanadoo.fr - www.literieduault.fr